

BINGO DEL



RECICLAJE

¿QUÉ NECESITAS?



Papel



Impresora





Tijeras

INSTRUCCIONES


- 1** Imprime los **cartones**, las **tarjetas de bingo**, la **tabla de elementos** y *varias copias* de las **tarjetas de contenedor de reciclaje** en cartulinas blancas y recórtalas por las líneas de puntos.
 - 2** Los jugadores que vayan a jugar recibirán un **cartón** (hasta 4 jugadores).
 - 3** Aparte, se elegirá a una persona para levantar las **tarjetas de bingo**; encargándose de **barajarlas** y enseñarlas una a una a los jugadores.
 - 4** Durante la partida, en caso de tener en el cartón uno de los elementos que aparecen en las tarjetas de bingo, se **tapará con la tarjeta de contenedor de reciclaje** que se crea correcta.
 - 5** La primera persona que consiga **tapar todos los elementos de una misma fila horizontal** con las **tarjetas de contenedor de reciclaje** correctas, podrá cantar “¡Línea!” en voz alta y apuntarse **5 puntos**.
 - 6** La primera persona que consiga **tapar todos los elementos de su cartón**, con las **tarjetas de contenedor de reciclaje** correctas, podrá cantar “¡Bingo!” en voz alta apuntándose **10 puntos** y dando por finalizada la partida.
 - 7** Después de **5 rondas**, aquella persona que haya conseguido más puntos se proclamará **ganadora**.
-  Para que las **líneas** y los **bingos** puntúen se comprobará, con la **tabla de elementos**, que todas las **tarjetas de contenedor de reciclaje** colocadas son correctas.







TARJETAS DE CONTENEDOR DE RECICLAJE



TARJETAS DE BINGO



TABLA DE ELEMENTOS

