

Celebra
Halloween con
nuestras terroríficas
guirnaldas



Instituto
Tomás Pascual Sanz



¿Qué necesitas?



Papel



Impresora



Tijeras



Cuerda
o cinta

Instrucciones



1

Imprime las figuras en hojas de tamaño folio (A4) de color blanco tantas veces como necesites.

2

Recorta las figuras por la línea discontinua con ayuda de un adulto.

3


Agujerea las figuras por las marcas y pasa la cinta por ellas para ir creando la guirnalda.

4

Cuélgala donde más te guste y sujétala con un lazo.

5


¡Diviértete enseñándoselas a tus amigos y amigas!




Instituto
Tomás Pascual Sanz

Aquella noche la luna
desprendía un olor
muy especial...

¡En realidad
era un queso!
Mmmmm...



Recorta
con cuidado
por la línea
discontinua



El caldero de la bruja
burbujeaba al fuego.
Aquello no era
una poción, era...
**¡Un puré de
verduras!**
Mmmmm...



Recorta
con cuidado
por la línea
discontinua



Las calabazas vigilaban
al cocinero sin saber
que muy pronto se
convertirían en...

¡Crema de
calabaza!

Mmmmm...



Recorta
con cuidado
por la línea
discontinua



Los habitantes de la mansión descubrieron un extraño rastro que les llevó hasta unos fantasmas que...

¡Resultaron estar hechos de yogur!

Mmmmm...



Recorta con cuidado por la línea discontinua

